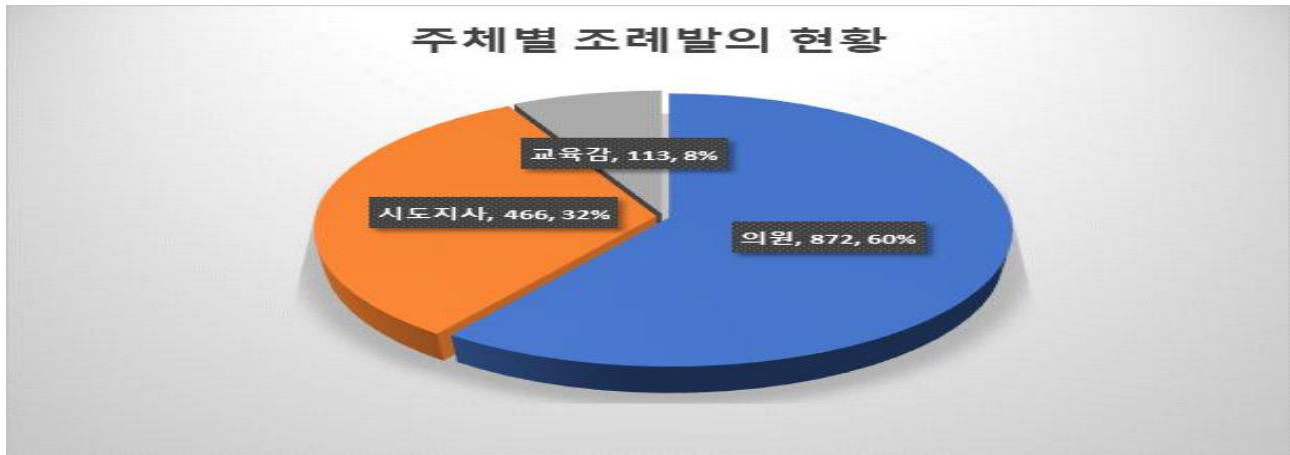


시도의회 조례안 발의 및 처리 현황(2018.7.1. ~ 2018.12.31)

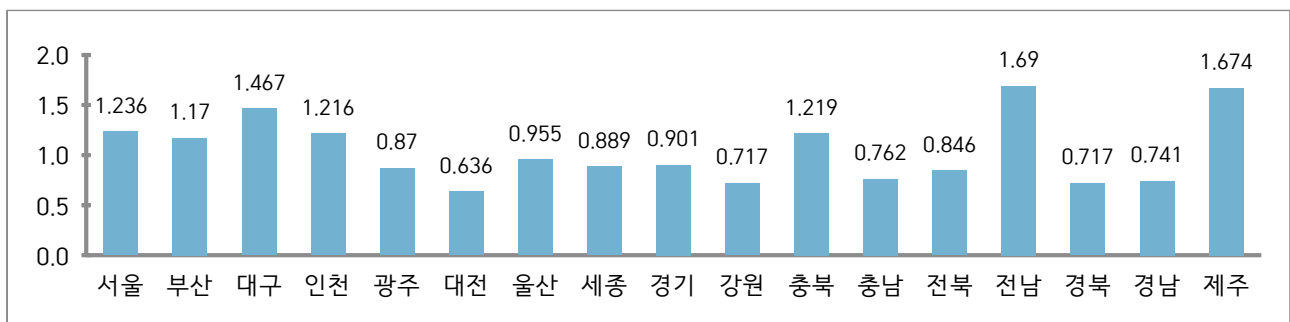
- 2018년 7월 1일부터 12월 31일까지 17개 시도의회에 총 1,451건의 조례안이 발의됐으며, 이중 제정안이 490건, 개정안이 947건, 폐지안이 14건으로 각각 33.77%, 65.27%, 0.96%를 차지했음



- 주체별 발의현황의 경우 의원발의는 872건, 시·도지사 발의는 466건, 교육감 발의는 113건으로 각각 60%, 32%, 8%의 비율로 나타났음

시도의회별 의원 1인당 평균 조례안 발의 건수

단위 : 건

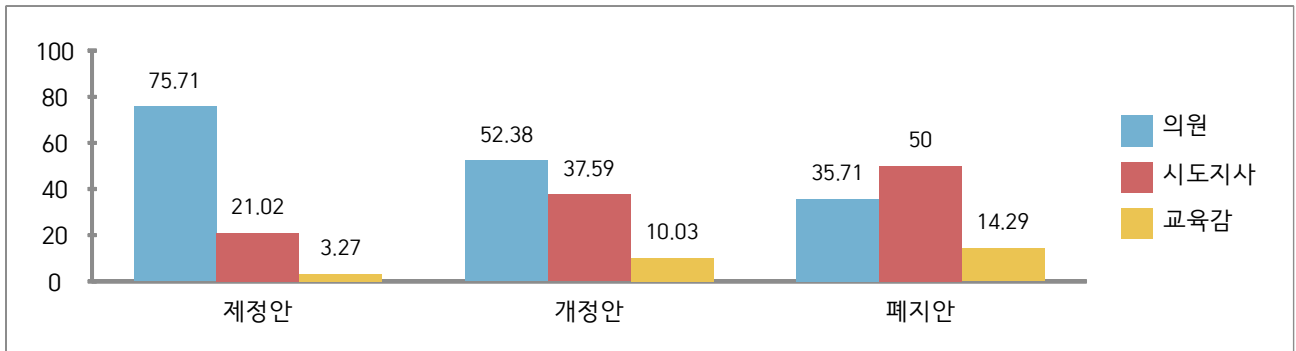


- 한편 전국 17개 시도의회의원¹⁾ 1인 당 평균 조례발의 건수는 1.05건으로, 의원 1인당 평균발의건수가 가장 높은 의회는 전라남도의회로 의원 1인당 평균 1.69건이며, 가장 낮은 의회는 강원도 및 경북의회로 의원 1인당 평균 0.717건을 발의한 것으로 조사됐음

1) 제주특별자치도의회 교육의원 5명을 포함해 829명으로 보았음

발의 유형별, 주체별 현황

단위 : %



- 제정안은 총 490건이 발의됐으며, 이중 의원발의는 75.71%, 시·도지사 발의는 21.02%, 3.27%를 각각 차지했으며, 개정안은 총 947건이 발의됐으며 이중 의원발의는 52.38%, 시도지사 발의는 37.59%, 교육감 발의는 10.03%로 나타났고, 폐지안의 경우 총 14건이 발의됐고, 이중 의원 발의는 35.71%, 시도지사 발의는 50%, 교육감 발의는 14.29% 였음
- 한편, 같은 기간 동안 17개 시도의회는 제출된 1,451건의 89.87%인 1,304건의 조례안을 처리했으며, 이는 시도의회 당 평균 76.71건의 조례안을 처리한 것임
- 처리된 조례안 중 제정안은 429건(32.9%), 개정안은 863건(66.18%), 폐지안은 12건(0.92%)을 각각 차지하고 있음

□ 조례안 발의 현황 [기간 : 2018.7.1. ~ 2018.12.31.]

	의원 수(명)	직원 수(명)	총계 (건)	제정안				개정안				폐지안			
				소계 (건)	의원	시도 지사	교육감	소계 (건)	의원	시도 지사	교육감	소계 (건)	의원	시도 지사	교육감
합계	829	2,426	1,451	490	371	103	16	947	496	356	95	14	5	7	2
서울	110	380	179	44	38	4	2	134	98	32	4	1	-	-	1
부산	47	157	55	25	25	-	-	30	30	-	-	-	-	-	-
대구	30	105	91	34	24	10	-	56	20	28	8	1	-	1	-
인천	37	124	94	25	19	6	-	68	25	35	8	1	1	-	-
광주	23	98	59	22	12	7	3	35	8	17	10	2	-	2	-
대전	22	95	90	21	8	12	1	69	6	51	12	-	-	-	-
울산	22	72	53	16	9	5	2	37	12	16	9	-	-	-	-
세종	18	62	31	10	8	2	-	20	8	12	-	1	-	1	-
경기	142	340	163	40	28	12	-	120	98	17	5	3	2	1	-
강원	46	106	65	28	22	5	1	35	11	17	7	2	-	1	1
충북	32	86	60	25	21	4	-	35	18	15	2	-	-	-	-
충남	42	103	68	32	20	9	3	36	12	17	7	-	-	-	-
전북	39	111	63	30	23	6	1	33	10	22	1	-	-	-	-
전남	58	131	109	41	39	2	-	68	59	6	3	-	-	-	-
경북	60	138	81	39	32	5	2	41	11	21	9	1	-	1	-
경남	58	137	66	30	23	6	1	35	19	11	5	1	1	-	-
제주	43	181	124	28	20	8	-	95	51	39	5	1	1	-	-

*. 총계는 제정안, 개정안, 폐지안 소계의 합계임

□ 조례안 처리 현황 [기간 : 2018.7.1. ~ 2018.12.31.]

	의원수(명)	직원수(명)	소 계(건)	제정	개정	폐지
합 계	829	2,426	1,304	429	863	12
서 울	110	380	118	26	91	1
부 산	47	157	-	-	-	
대 구	30	105	91	34	56	1
인 천	37	124	94	25	68	1
광 주	23	98	55	20	34	1
대 전	22	95	90	21	69	-
울 산	22	72	53	16	37	-
세 종	18	62	28	8	19	1
경 기	142	340	163	40	120	3
강 원	46	106	65	28	35	2
충 북	32	86	60	25	35	-
충 남	42	103	68	32	36	-
전 북	39	111	58	25	33	-
전 남	58	131	109	41	68	-
경 북	60	138	81	39	41	1
경 남	58	137	47	21	26	-
제 주	43	181	124	28	95	1